

## GUIA PARA ESTUDIANTES DE CENTROS DE ENSEÑANZA SECUNDARIA DE EUSKADI – SARBIDEA

APTO PARA PC, TABLET O TELÉFONO MÓVIL

### 1. REGISTRO DEL O LA ESTUDIANTE:

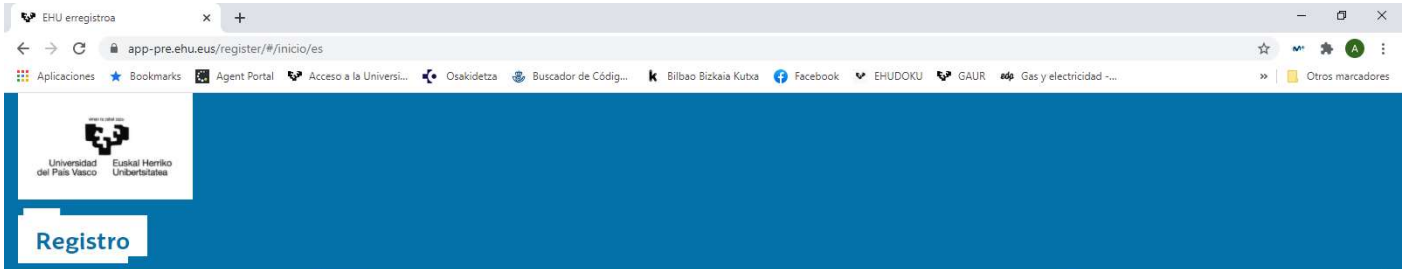
Para registrarte indica el tipo de documento, número del documento, y código de registro que te proporcionará tu centro

The screenshot shows a web browser window with the URL `app-pre.ehu.eus/register/#/codigo/es`. The page features a blue header with the EHU logo and the word "Registro". Below the header, there is a form with the following fields:

- Introduce tu documento de Identidad junto con el código que has recibido** (Information icon)
- Tipo de documento de identificación \***: Selection menu with the text "Selecciona tu tipo de documento de identificación".
- Nº de documento de identificación \***: Text input field with the text "Introduce tu nº de documento de identificación".
- Código \***: Text input field with the text "Introduce el código de acceso".

At the bottom of the form is a blue button labeled "SIGUIENTE". The browser's taskbar at the bottom shows the time as 14:42 on 18/01/2021.

En la siguiente pantalla, comprueba los datos y modifica lo que falte o no sea correcto: teléfono, email y contraseña que quieras usar para esta aplicación:



**Introduce tus datos tal y como figuran en tu documento de identificación**

Tipo de documento \*  
DNI

Nº de documento \*

Nombre \*  
Sergio

Primer apellido \*

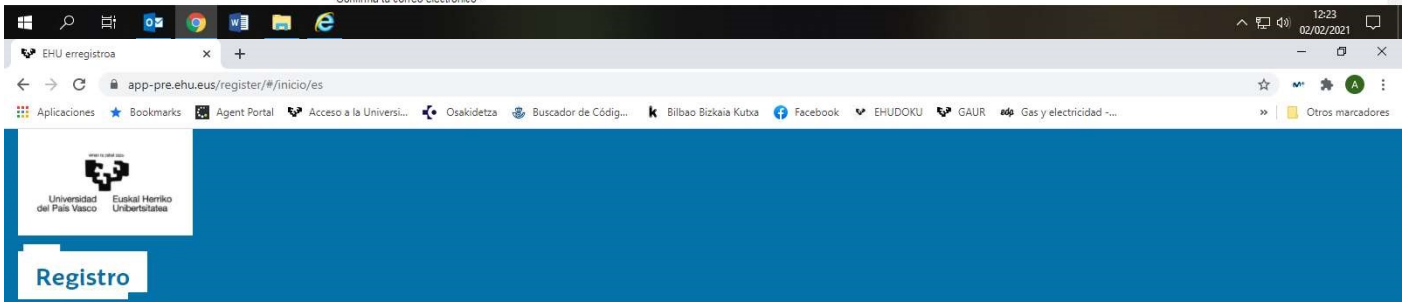
Segundo apellido

Fecha nacimiento (dd/mm/aaaa)  
02/06/2003

Teléfono

Correo electrónico \*  
Introduce tu correo electrónico

Confirma tu correo electrónico \*



Primer apellido \*

Segundo apellido

Fecha nacimiento (dd/mm/aaaa)  
02/06/2003

Teléfono

Correo electrónico \*  
Introduce tu correo electrónico

Confirma tu correo electrónico \*  
Vuelve a introducir tu correo electrónico

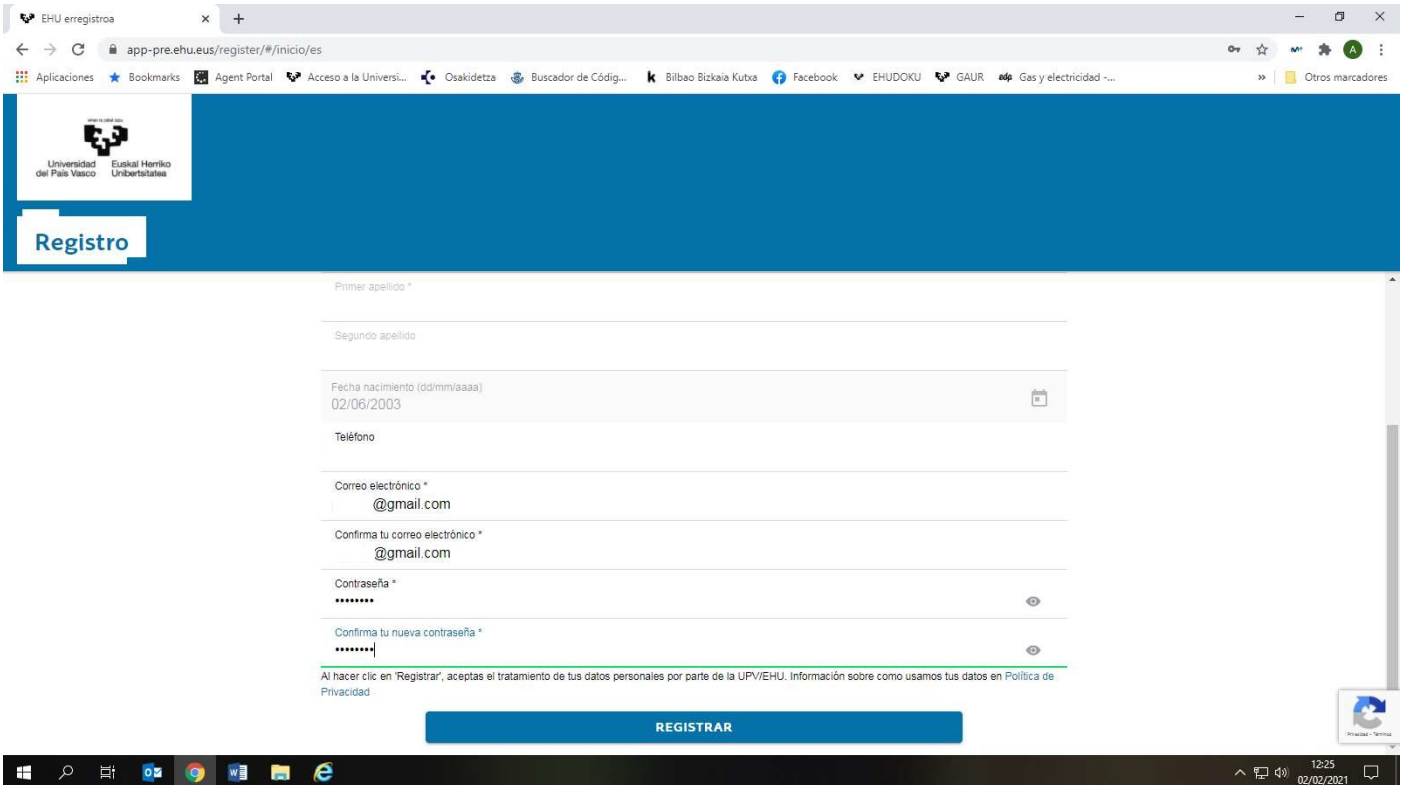
Contraseña \*  
Crea tu nueva contraseña

Confirma tu nueva contraseña \*  
Vuelve a introducir tu contraseña

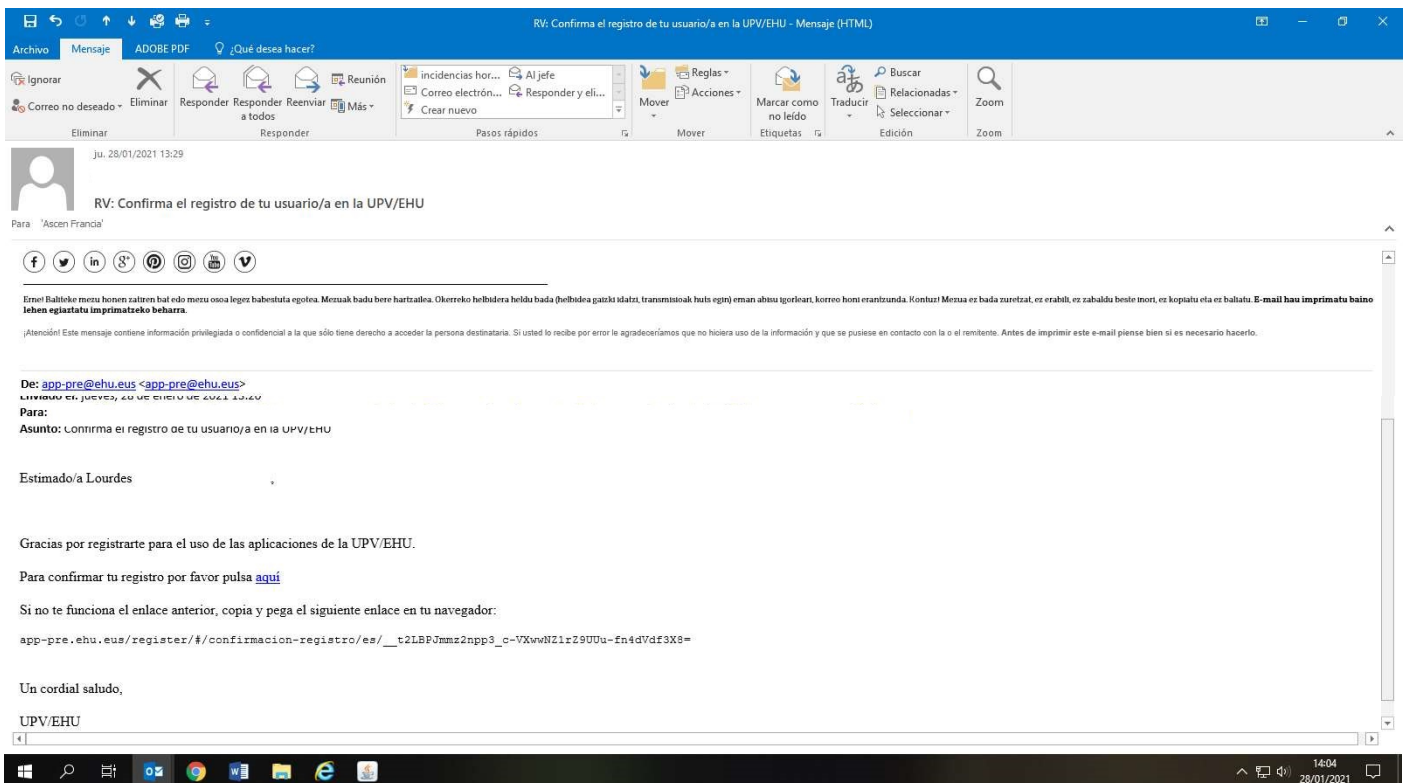
Al hacer clic en 'Registrar', aceptas el tratamiento de tus datos personales por parte de la UPV/EHU. Información sobre como usamos tus datos en Política de Privacidad

**REGISTRAR**





Una vez registrado, recibirás en tu correo electrónico indicado un mensaje para confirmar el registro:



Sigue las instrucciones del mensaje y volverás a recibir este otro mensaje:

UPV/EHU EHU enregistroa

app-pre.ehu.eus/register/#/confirmacion-email

Aplicaciones Bookmarks Pruebas ces SARBIDE IDENTIFIC... Agent Portal Acceso a la Universi... Osakidetza Buscador de Códig... Bilbao Bizkaia Kutxa Facebook EHUDOKU GAUR Otros marcadores

Universidad del País Vasco Euskal Herriko Unibertsitatea

Registro

Se han recibido tus datos correctamente.

Se ha enviado un correo electrónico a [redacted]@gmail.com para que confirmes tu registro.

10:24 15/01/2021

Ya en el siguiente correo electrónico recibirás tu usuario para la plataforma SARBIDEA:

RV: Se ha registrado correctamente tu usuario/a en la UPV/EHU - Mensaje (HTML)

Archivo Mensaje ADOBE PDF ¿Qué desea hacer?

Correo no deseado Eliminar Responder Responder a todos Reunión Más +

incidencias hor... Al jefe Correo electrón... Responder y eli... Mover Acciones +

Marcar como no leído Seguimiento Traducir Relacionadas +

Etiquetas Edición Zoom

lu. 18/01/2021 15:00

RV: Se ha registrado correctamente tu usuario/a en la UPV/EHU

Para "Ascen Francia"

**Atención!** Este mensaje contiene información privilegiada o confidencial a la que sólo tiene derecho a acceder la persona destinataria. Si usted lo recibe por error le agradeceríamos que no hiciera uso de la información y que se pudiese en contacto con la o el remitente. Antes de imprimir este e-mail piense bien si es necesario hacerlo.

De: app-pre@ehu.eus <app-pre@ehu.eus>  
Enviado el: lunes, 18 de enero de 2021 14:42  
Para:  
Asunto: Se ha registrado correctamente tu usuario/a en la UPV/EHU

Estimado/a Krisbel

Tu registro de usuario/a para el uso de las aplicaciones de la UPV/EHU se ha realizado correctamente.

El identificador de tu usuario/a es **1034829** y la contraseña es la que estableciste en el proceso de registro.

Ya puedes [Iniciar sesión](#)

Si no te funciona el enlace anterior, copia y pega el siguiente enlace en tu navegador:  
[app-pre.ehu.eus/acc/](http://app-pre.ehu.eus/acc/)

Un cordial saludo,  
UPV/EHU

12:28 19/01/2021

The screenshot shows a web browser window with the URL `app-pre.ehu.eus/register/#/confirmacion-registro/es/_t2LBPImmz2npp3_c-VXwwNZ1z9UUu-fn4dVdf3X8`. The browser's address bar and tabs are visible at the top. Below the browser window, a Windows taskbar is shown with various application icons and a system tray on the right displaying the time as 14:08 and the date as 28/01/2021.

The main content of the browser window is a confirmation message in Spanish:

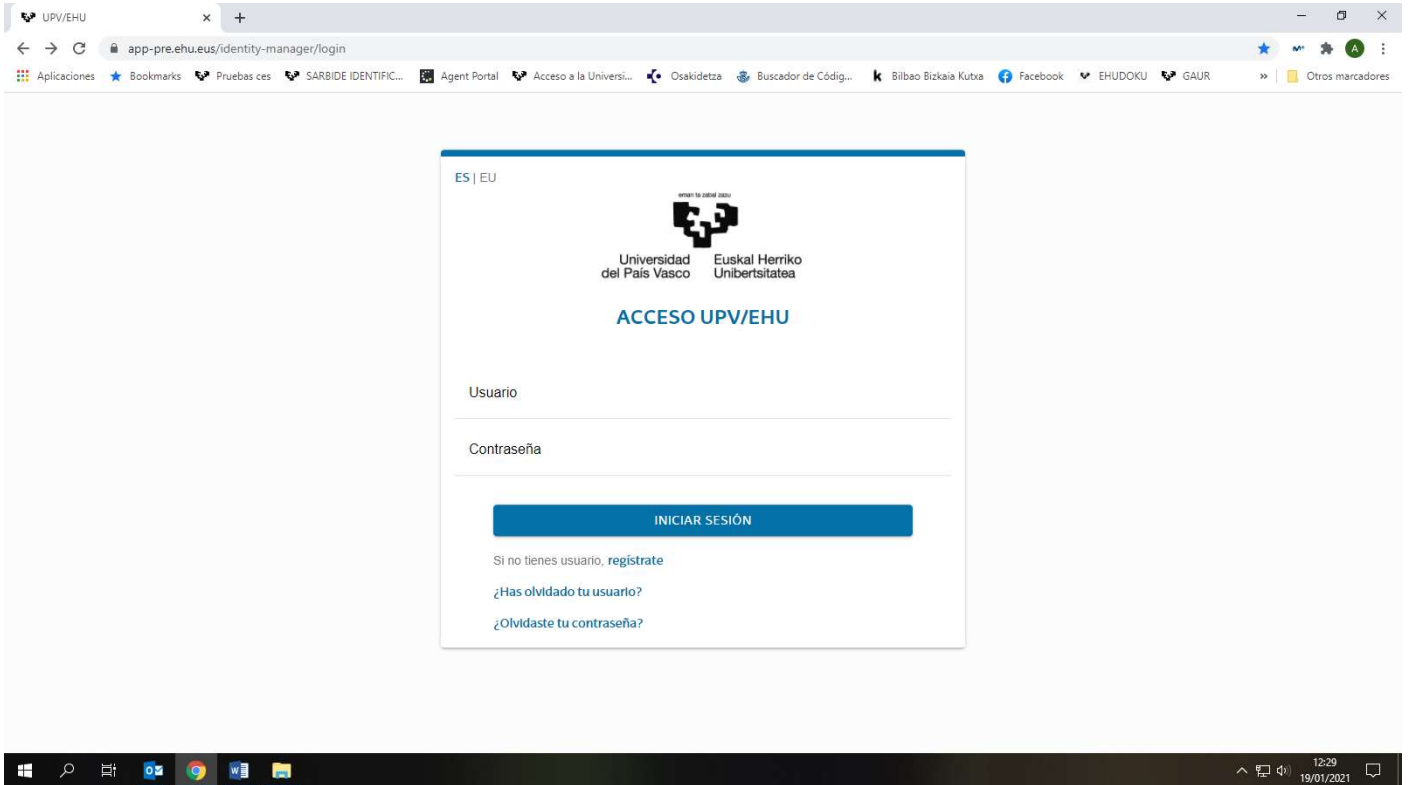
**Tu registro de usuario/usuario de las aplicaciones de la UPV/EHU se ha realizado correctamente.**

El identificador de tu usuario/a es 1034958 y tu contraseña es la que estableciste en el proceso de registro.

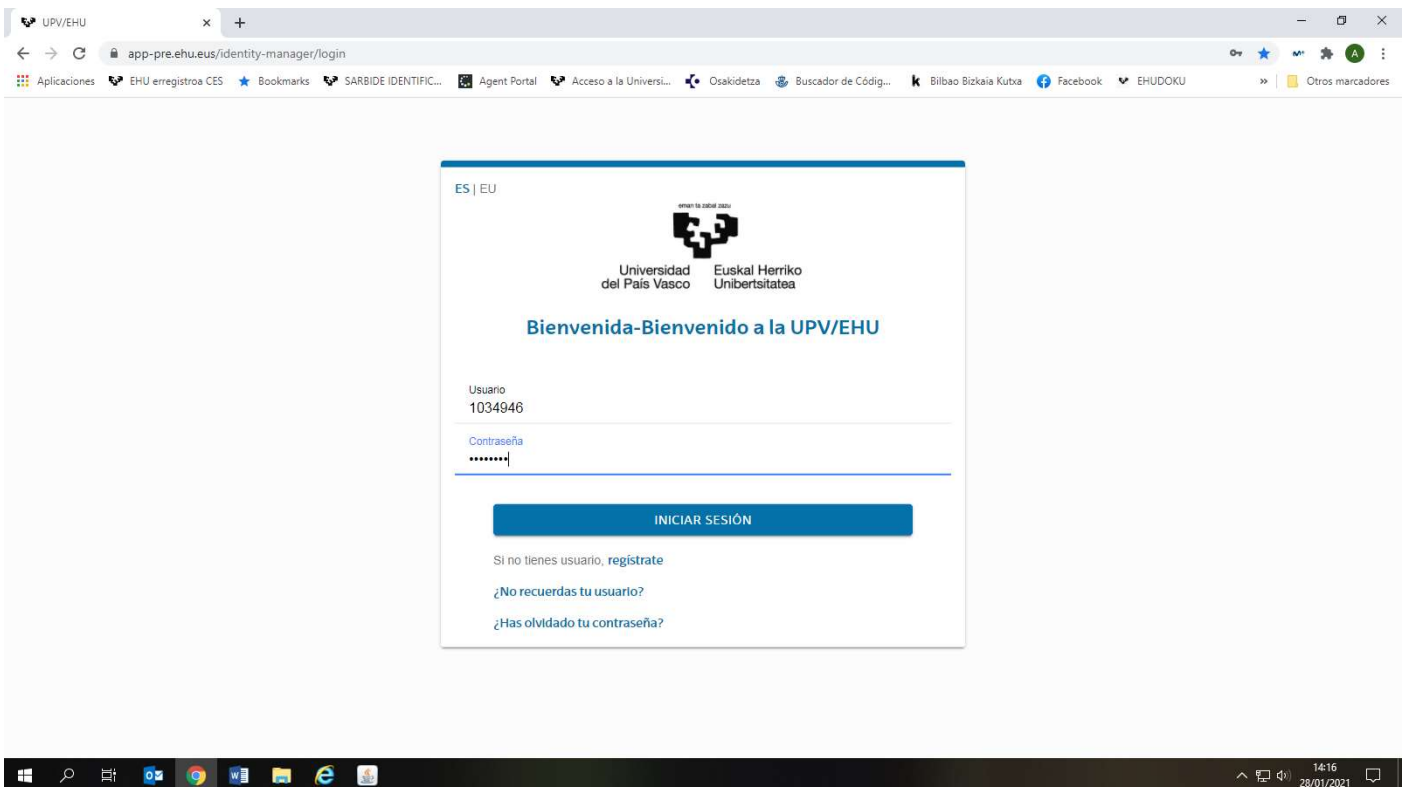
Below the text is a green checkmark icon inside a circle, and a blue button labeled "INICIAR SESIÓN".

A partir de ahora deberás utilizar el usuario recibido y la contraseña que has informado para acceder a SARBIDEA si quieres realizar tus trámites relacionados con el acceso y admisión a la UPV/EHU.

Este es el aspecto de la pantalla de inicio de sesión de SARBIDEA:



Introduces los datos de usuario y contraseña y pulsas siguiente:



A continuación, pasas a la pantalla desde donde elegirás el trámite que quieres realizar pulsando la imagen de la izquierda o buscando en el menú de la derecha:

The screenshot shows a web browser window displaying a dashboard. The browser's address bar shows the URL `app-pre.ehu.eus/acc/#/dashboard`. The dashboard has a blue header with the university logo and the text "Sarbidea". Below the header, there is a large grey area with a central image of a building and the text "Acceso UPV/EHU". On the right side, there is a sidebar menu with the title "SARBIDEA" and two items: "Pruebas de acceso" and "Preinscripción". The sidebar also includes a search bar with "nireApps" and a "Menú" button. The bottom of the browser window shows the Windows taskbar with various application icons and the system tray displaying the time "14:17" and date "28/01/2021".

## 2. PRUEBA DE ACCESO:

Vamos a realizar una matrícula de prueba de acceso.

Después de seleccionar "Pruebas de acceso", tendrás que aceptar el tratamiento de tus datos por la UPV/EHU según la Ley Orgánica de Protección de Datos (LOPD) para poder continuar:

Protección de datos

app-pre.ehu.eus/acc/#/prueba/proteccion-datos

Universidad del País Vasco Euskal Herriko Unibertsitatea

Sarbidea

nireApps Menú

Protección de datos

Tratamiento de mis datos según la LOPD

He sido informado de la condición de la Cláusula de Protección de Datos de la UPV/EHU y la acepto.

SIGUIENTE

Protección de datos

app-pre.ehu.eus/acc/#/prueba/proteccion-datos

Universidad del País Vasco Euskal Herriko Unibertsitatea

Sarbidea

nireApps Menú

Protección de datos

Tratamiento de mis datos según la LOPD

He sido informado de la condición de la Cláusula de Protección de Datos de la UPV/EHU y la acepto.

**PROTECCIÓN DATOS**

De acuerdo con lo dispuesto en el art. 13 del Reglamento UE 2016/679, del Parlamento Europeo y del Consejo, de 27 de abril y la ley 3/2018 de 5 de diciembre, relativo a la protección de las personas físicas en lo que respecta al tratamiento de datos personales y a la libre circulación de estos datos, le informamos que sus datos pasan a formar parte de un fichero responsabilidad de la UPV/EHU.

La finalidad del tratamiento es gestionar los procesos de acceso, admisión y matrícula en las Enseñanzas de la Universidad, así como los expedientes, junto a las actuaciones administrativas y académicas inherentes y derivadas de ellos, incluida la expedición de los correspondientes títulos. Los datos objeto de tratamiento estrictamente necesarios para tal fin, se podrán ceder a bancos y entidades colaboradoras, para el cobro de las tasas académicas correspondientes; al departamento de Gobierno Vasco y Ministerio competentes en materia de educación superior; a las agencias de acreditación externas; al Servicio Vasco de Empleo para realizar encuestas de inserción laboral y a otras universidades para la gestión de expedientes de traslado.

El tratamiento de los datos de carácter personal es necesario para el cumplimiento de una misión realizada en interés público o en ejercicio de poderes públicos conferidos a la UPV/EHU, así como para el cumplimiento de obligaciones legales aplicables a la UPV/EHU para la prestación del servicio público de la educación superior en las Enseñanzas en las cuales va a realizar su admisión y en su caso su matrícula, de conformidad con lo establecido en la Ley Orgánica de Universidades y en la Ley del Sistema Universitario Vasco. Por ello, la persona titular de los datos de carácter personal está obligada a facilitarlos. Respecto del tratamiento, tiene usted derecho a acceder, rectificar y suprimir los datos de carácter personal de los que es titular, así como otros derechos, como se explica en la información

CANCELAR ACEPTAR



Una vez leído y aceptado, pasarás por las pantallas de datos personales y datos de notificación y contacto, los cuales debes completar y corregir, si fuera el caso:

The screenshot shows the 'Datos personales' form in the Sarbidea application. The form is displayed in a mobile browser interface. At the top, there is a blue header with the Sarbidea logo and the text 'nireApps' and 'Menú'. Below the header, the form contains several fields: 'June' (checked), 'DNI:' (checked), and 'Fecha de nacimiento: 30/06/2002' (checked). Below these, there are dropdown menus for 'Sexo \*' (Mujer), 'Nacionalidad \*' (española), 'País nacimiento \*' (España), 'Provincia nacimiento \*' (Bizkaia), and 'Municipio nacimiento \*' (Bilbao). At the bottom of the form, there is a blue button labeled 'SIGUIENTE'.

The screenshot shows the 'Datos de notificación y contacto' form in the Sarbidea application. The form is displayed in a mobile browser interface. At the top, there is a blue header with the Sarbidea logo and the text 'nireApps' and 'Menú'. Below the header, the form contains a message: 'Cualquier comunicación acerca de la situación de tu solicitud se realizará al correo electrónico Informado: June@gmail.com'. Below this, there are several fields: 'Tipo de vía \*' (Selección tipo de vía), 'Dirección \*' (General (CL)), 'Número \*' (14), 'Piso' (Piso), 'Escalera' (Escalera), 'Letra' (Letra), 'País de residencia \*' (España), and 'Código Postal \*' (48012). At the bottom of the form, there is a field for 'Provincia \*' (País).

The screenshot shows a web browser window with the URL `app-pre.ehu.eus/acc/#/prueba/datos-notificacion-contacto`. The page header includes the Sarbidea logo and navigation links for 'nireApps' and 'Menú'. A blue banner at the top contains the university logo and the text 'Sarbidia'. Below the banner, a message states: 'Cualquier comunicación acerca de la situación de tu solicitud se realizará al correo electrónico informado: June@gmail.com'. The form fields are as follows:

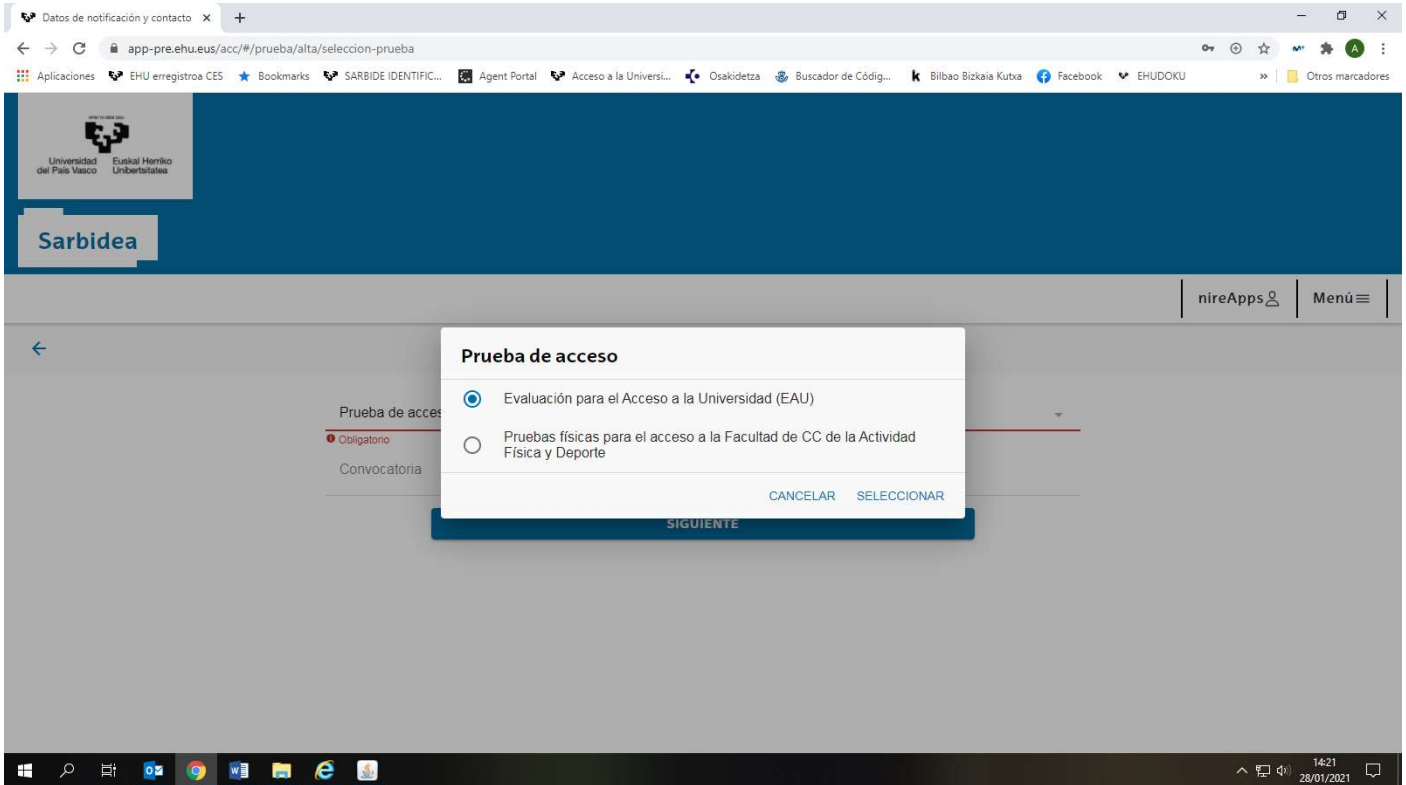
- Tipo de vía \*: Calle
- Dirección \*: General
- Número \*: 14
- Piso: Piso
- Escalera: Escalera
- Letra: Letra
- País de residencia \*: España
- Código Postal \*: 48012
- Provincia \*: Bizkaia
- Localidad \*: Bilbao

The Windows taskbar at the bottom shows the date and time as 14:20 on 28/01/2021.

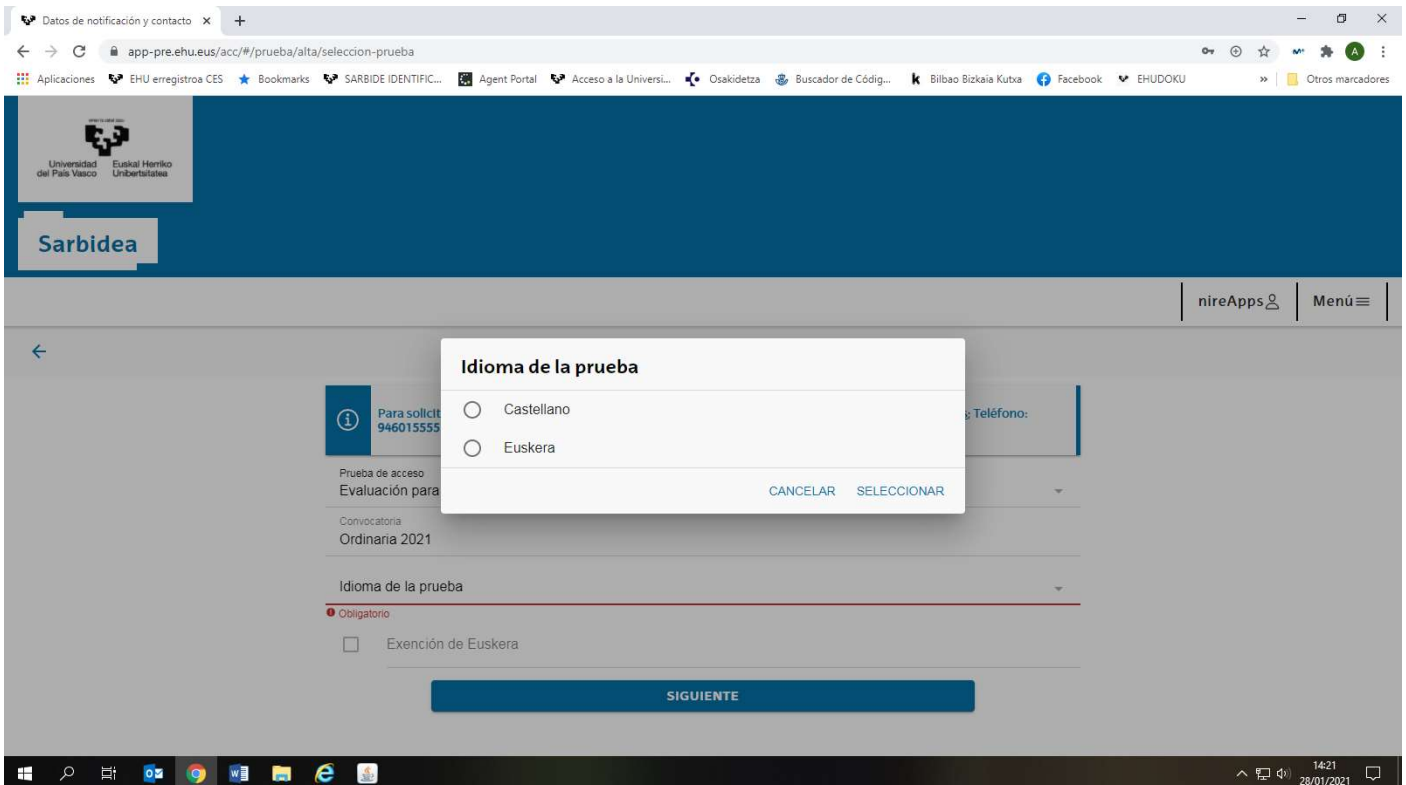
Una vez realizada esa operación, pasaremos a seleccionar la prueba de acceso en la que nos queremos matricular:

The screenshot shows a web browser window displaying the 'Sarbidea' application. The browser's address bar shows the URL 'app-pre.ehu.eus/acc/#/prueba/alta/seleccion-prueba'. The page header features the University of the Basque Country logo and the text 'Sarbidea'. Below the header, there is a navigation bar with a back arrow, the title 'Seleccionar prueba', and user options 'nireApps' and 'Menú'. The main content area contains a form with two dropdown menus: 'Prueba de acceso' (currently set to 'Prueba de acceso') and 'Convocatoria'. A blue button labeled 'SIGUIENTE' is positioned below the form. The Windows taskbar at the bottom shows the time as 14:21 on 28/01/2021.

- Si eres estudiante de bachillerato será la Evaluación para el Acceso a la Universidad.
- Si eres estudiante de Ciclo Formativo de Grado Superior tendrás que seleccionar la prueba específica para FP.
- Si lo que deseas es realizar las pruebas de Ciencias de la Actividad Física y del Deporte, o de Traducción e Interpretación, también las podrás seleccionar durante el plazo de matrícula de cada una de ellas.



Si has seleccionado la EAU o la prueba específica de FP, debes de indicar en que idioma vas a realizar el examen:



Pulsas SIGUIENTE y te pasa a la pantalla de los ejercicios de la Fase de Acceso, en caso de que

seas estudiante de bachillerato.

La Fase de Acceso aparece marcada y sin lugar a modificación:

The screenshot shows a web browser window with the URL `app-pre.ehu.eus/acc/#/prueba/alta/seleccion-fase-general`. The page header includes the Sarbidea logo and navigation links like 'nireApps' and 'Menú'. The main content area is titled 'Fase de Acceso' and describes the 'Evaluación para el Acceso a la Universidad (EAU) Convocatoria: Ordinaria 2021'. Below this, there is a list of subjects with checkboxes, all of which are checked:

- Historia de España
- Lengua Castellana y Literatura II
- Lengua Vasca y Literatura II
- Asignatura de Modalidad de Bachiller Matemáticas Aplicadas a las Ciencias Sociales II
- Primera Lengua Extranjera II Inglés

At the bottom of the list is a blue button labeled 'SIGUIENTE'. The Windows taskbar at the bottom shows the date and time as 14:22 on 28/01/2021.

Al pulsar SIGUIENTE la aplicación te preguntará si deseas realizar la Fase de Admisión o, si eres estudiante de un Ciclo Formativo de Grado Superior, te pasará directamente desde la pantalla de selección de prueba:

The screenshot shows a web browser window with the URL `app-pre.ehu.eus/acc/#/prueba/alta/seleccion-fase-general`. The page header includes the university logo and the text "Sarbidia". A modal dialog box titled "Atención" is displayed in the center, asking "¿Deseas realizar la Fase de Admisión?" with "NO" and "SI" buttons. The background content shows a list of subjects with checkboxes, including "Historia de España", "Lengua Castellana y Literatura II", "Lengua Vasca y Literatura II", "Asignatura de Modalidad de Bachiller Matemáticas Aplicadas a las Ciencias Sociales II", and "Primera Lengua Extranjera II Inglés". A "SIGUIENTE" button is visible at the bottom of the list.

Si respondes que sí, debes seleccionar los ejercicios de la Fase de admisión:

The screenshot shows the same web browser window with the URL `app-pre.ehu.eus/acc/#/prueba/alta/seleccion-fase-especifica`. The page header includes the university logo and the text "Sarbidia". The main content area is titled "Selección de ejercicios" and displays "Fase de Admisión" with the details "Evaluación para el Acceso a la Universidad (EAU)" and "Convocatoria: Ordinaria 2021". Below this, there is a prompt "Selecciona un máximo de 4 ejercicios" with a plus sign (+) to its right. A "SIGUIENTE" button is located at the bottom of the selection area.

Para ello, pulsa el signo + que está a la derecha del texto "Selecciona un máximo de 4 ejercicios" y se abrirá una ventana con el listado de las materias a seleccionar. Tras marcar la deseada, repetirás el proceso hasta el total de las que quieras matricularte:

The image shows a screenshot of a web application interface for selecting exercises. A modal dialog box titled "Materias" is open, displaying a list of subjects with radio buttons for selection. The selected subject is "Economía de la Empresa". The background page, titled "Selección de ejercicios", shows the "Fase de Admisión" (Admission Phase) for the "Evaluación para el Acceso a la Universidad (EAU)" (Evaluation for University Access) with the "Convocatoria: Ordinaria 2021" (Ordinary 2021) call. Below the dialog, the page indicates "Selección de un máximo de 4 ejercicios" (Selection of a maximum of 4 exercises) and shows one selected exercise: "Ejercicio Especifico 1" (Specific Exercise 1) - "Economía de la Empresa" (Economics of the Company). A blue "SIGUIENTE" (NEXT) button is visible at the bottom of the page.

Ir añadiendo hasta donde se quiera, hasta un máximo de cuatro:

Seleccionar ejercicios

app-pre.ehu.eus/acc/#/prueba/alta/seleccion-fase-especifica

Aplicaciones EHU erregistroa CES Bookmarks SARBIDE IDENTIFIC... Agent Portal Acceso a la Universi... Osakidetza Buscador de Códig... Bilbao Bizkaia Kutxa Facebook EHUDOKU Otros marcadores

Universidad del País Vasco Euskal Herriko Unibertsitatea

Sarbidea

nireApps Menú

← Seleccionar ejercicios

**Fase de Admisión**  
Evaluación para el Acceso a la Universidad (EAU)  
Convocatoria: Ordinaria 2021

Selecciona un máximo de 4 ejercicios +

Ejercicio Especifico 1  
Economía de la Empresa

Ejercicio Especifico 2  
Biología

Ejercicio Especifico 3  
Historia del Arte

SIGUIENTE

14:39 28/01/2021

Cuando termines esta parte del proceso, comprueba que estén todas las materias que deseas. Entonces pulsa SIGUIENTE y tus datos quedarán registrados.

Resumen

app-pre.ehu.eus/acc/#/prueba/resumen

Aplicaciones EHU erregistroa CES Bookmarks SARBIDE IDENTIFIC... Agent Portal Acceso a la Universi... Osakidetza Buscador de Códig... Bilbao Bizkaia Kutxa Facebook EHUDOKU Otros marcadores

Universidad del País Vasco Euskal Herriko Unibertsitatea

Sarbidea

nireApps Menú

← Resumen

⚠ Esta matrícula es PROVISIONAL porque no tenemos tu nota media de bachillerato

**Evaluación para el Acceso a la Universidad (EAU)**  
Convocatoria: Ordinaria 2021  
Idioma de la prueba: Castellano

**FASE DE ACCESO**

Historia de España

Lengua Castellana y Literatura II

Lengua Vasca y Literatura II

Asignatura de Modalidad de Bachiller

La matrícula se ha guardado correctamente

14:39 28/01/2021

Ahora podrá ver el resumen de la matrícula que acabas de realizar:



Resumen

app-pre.ehu.eus/acc/#/prueba/resumen

Aplicaciones EHU erregistroa CES Bookmarks SARBIDE IDENTIFIC... Agent Portal Acceso a la Universi... Osakidetza Buscador de Códig... Bilbao Bizkaia Kutxa Facebook EHUDOKU Otros marcadores

Universidad del País Vasco Euskal Herriko Unibertsitatea

Sarbidea

nireApps Menú

Resumen

Esta matrícula es PROVISIONAL porque no tenemos tu nota media de bachillerato

Evaluación para el Acceso a la Universidad (EAU)  
Convocatoria: Ordinaria 2021  
Idioma de la prueba: Castellano

FASE DE ACCESO

Historia de España  
Lengua Castellana y Literatura II  
Lengua Vasca y Literatura II  
Asignatura de Modalidad de Bachiller Matemáticas Aplicadas a las Ciencias Sociales II  
Primera Lengua Extranjera II

14:40 28/01/2021

Comprueba que todo está bien. Si no es así, pulsa MODIFICAR, y pasarás de nuevo por las mismas pantallas del proceso para que puedas corregir el dato erróneo.

Si todo es correcto, has terminado, por ahora, tu matrícula de la prueba. Más adelante, una vez que tengamos tu nota de bachillerato, deberás terminar la matrícula pagando las tasas correspondientes para que la matrícula sea definitiva y puedas realizar la prueba.

Resumen

app-pre.ehu.eus/acc/#/prueba/resumen

Aplicaciones EHU erregistroa CES Bookmarks SARBIDE IDENTIFIC... Agent Portal Acceso a la Universi... Osakidetza Buscador de Códig... Bilbao Bizkaia Kutxa Facebook EHUDOKU Otros marcadores

Universidad del País Vasco Euskal Herriko Unibertsitatea

Sarbidea

nireApps Menú

FASE DE ACCESO

Historia de España  
Lengua Castellana y Literatura II  
Lengua Vasca y Literatura II  
Asignatura de Modalidad de Bachiller Matemáticas Aplicadas a las Ciencias Sociales II  
Primera Lengua Extranjera II  
Inglés

FASE DE ADMISIÓN

Biología  
Economía de la Empresa  
Historia del Arte

MODIFICAR

14:40 28/01/2021

Resumen

app-pre.ehu.eus/acc/#/prueba/resumen

SARBIDEA

FASE DE ACCESO

- Historia de España
- Lengua Castellana y Literatura II
- Lengua Vasca y Literatura II
- Asignatura de Modalidad de Bachiller Matemáticas Aplicadas a las Ciencias Sociales II
- Primera Lengua Extranjera II Inglés

FASE DE ADMISIÓN

- Biología
- Economía de la Empresa
- Historia del Arte

MODIFICAR

SARBIDEA

- Pruebas de acceso
- Preinscripción

0.15.1

Si, en cualquier momento, quieres visualizar tu matrícula, desde "Pruebas de acceso" verás la siguiente pantalla:

Seleccionar prueba

app-pre.ehu.eus/acc/#/pruebas

SARBIDEA

Pruebas de acceso

Desde aquí puedes dar de alta, consultar, modificar o eliminar tu matrícula de pruebas de acceso

EVALUACIÓN PARA EL ACCESO A LA UNIVERSIDAD (EAU) Ordinaria 2021 Provisional	👁️ ✎️ 🗑️
---	----------

NUEVA PRUEBA

Pulsando cada uno de los iconos a la derecha de la denominación de la prueba podrás, ver el resumen de matrícula (ojo), modificarla (lápiz) o anularla (cubo basura).

Si tratas de repetir tu matrícula, verás este mensaje:

The screenshot shows a web browser window displaying a page from 'app-pre.ehu.eus'. The page title is 'Seleccionar prueba'. The browser's address bar shows the URL 'app-pre.ehu.eus/acc/#/prueba/alta/seleccion-prueba'. The page content includes the university logo and the word 'Sarbidia'. A modal dialog box titled 'Atención' is displayed in the center, with the following text: 'Ya tienes una matrícula para este año y convocatoria. Puedes verla, modificarla y/o anularla para hacer una nueva.' There is an 'ACEPTAR' button in the dialog. Below the dialog, the page shows a form for selecting a test, with fields for 'Prueba de acceso', 'Evaluación para', 'Convocatoria', 'Idioma de la prueba', and 'Exención de Euskera'. A 'SIGUIENTE' button is visible at the bottom of the form. The Windows taskbar is visible at the bottom of the screenshot, showing the time as 14:45 on 28/01/2021.

### 3. PREINSCRIPCIÓN:

Para realizar tu preinscripción a grados de la UPV/EHU, deberás seleccionar desde el menú de la derecha "Preinscripción":

The screenshot shows a web browser window with the URL `app-pre.ehu.eus/acc/#/pruebas`. The page title is "Seleccionar prueba". The header features the Sarbidea logo and the text "Pruebas de acceso". A navigation menu on the right includes "nireApps" and "Menú", with "SARBIDEA" expanded to show "Pruebas de acceso" and "Preinscripcion". The main content area displays an information box: "Desde aquí puedes dar de alta, consultar, modificar o eliminar tu matrícula de pruebas de acceso". Below this, a card for "EVALUACIÓN PARA EL ACCESO A LA UNIVERSIDAD (EAU)" is shown, with details "Ordinaria 2021" and "Provisional", and icons for visibility, edit, and delete. A prominent blue button labeled "NUEVA PRUEBA" is centered at the bottom of the main content area. The Windows taskbar at the bottom shows the time as 14:54 on 28/01/2021.

Una vez en la pantalla de selección de estudios a preinscribir, selecciona GRADO y pulsa SIGUIENTE:

The screenshot shows a web browser window with the URL `app-pre.ehu.eus/acc/#/preinscripcion/seleccion`. The page header includes the university logo and 'Sarbidia'. The main content area is titled 'Seleccionar estudios' and displays a radio button next to '2021/22 Grado'. Below this is a large blue button labeled 'SIGUIENTE'. The Windows taskbar at the bottom shows the time as 14:54 on 28/01/2021.

Deberás aceptar el tratamiento de tus datos según la LOPD para poder continuar:

The screenshot shows a web browser window with the URL `app-pre.ehu.eus/acc/#/preinscripcion/proteccion-datos`. The page header includes the university logo and 'Sarbidia'. The main content area is titled 'Protección de datos' and shows a progress bar for 'Grado' (Curso: 2021/22) with a '1/4' indicator. Below the progress bar is a section titled 'Tratamiento de mis datos según la LOPD' with a checked checkbox and the text 'He sido informado de la condición de la Cláusula de Protección de Datos de la UPV/EHU y la acepto.' Below this is a large blue button labeled 'SIGUIENTE'. The Windows taskbar at the bottom shows the time as 14:54 on 28/01/2021.

Ahora visualizarás tus datos personales:

The screenshot shows the 'Datos personales' form in the Sarbidea application. The form is titled 'Datos personales' and has a progress indicator 'Grado' with 'Curso: 2021/22' and '2/4' completed. The form includes the following fields:

- June
- DNI :
- Fecha de nacimiento : 30/06/2002
- Sexo \*  
Mujer
- Nacionalidad \*  
española
- País nacimiento \*  
España

The top navigation bar includes the Sarbidea logo and 'nireApps' and 'Menú' buttons. The bottom taskbar shows the Windows operating system with various application icons and a system tray with the time 14:55 and date 28/01/2021.

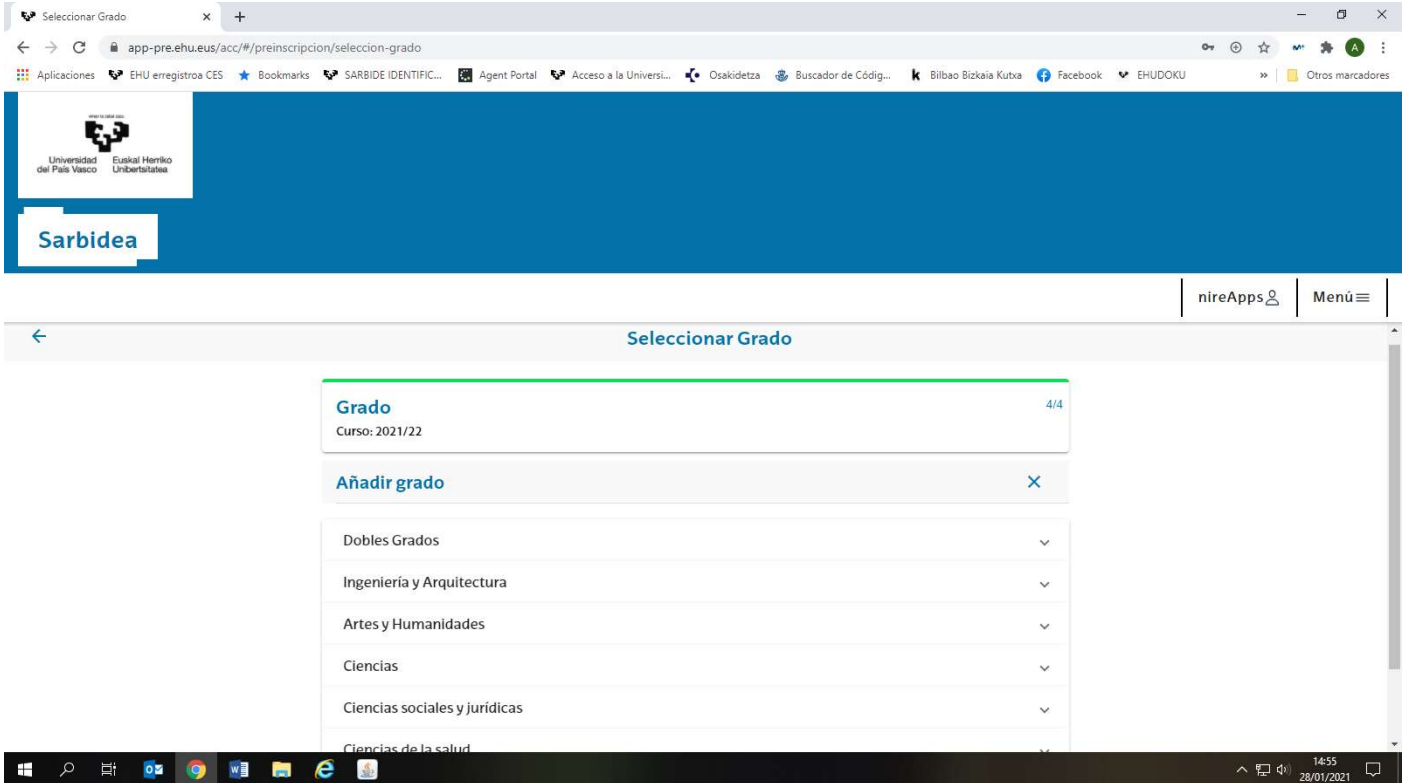
Y a continuación los datos de notificación y contacto. Siempre que veas en alguna de estas pantallas alguna incorrección, corrígela para que tus datos consten correctamente en nuestras bases de datos:

The screenshot shows the 'Datos de notificación y contacto' form in the Sarbidea application. The form is titled 'Datos de notificación y contacto' and has a progress indicator 'Grado' with 'Curso: 2021/22' and '3/4' completed. The form includes the following fields:

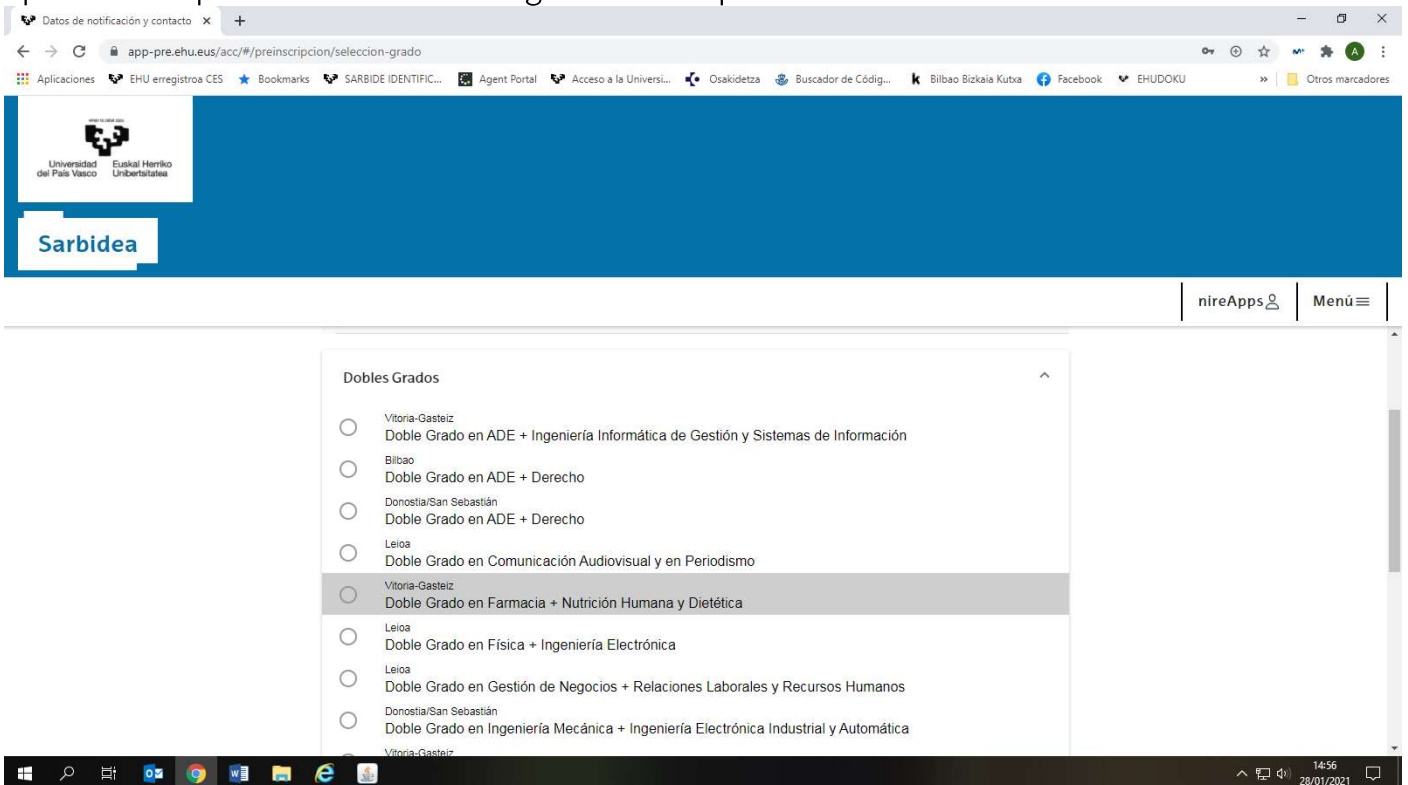
- Cualquier comunicación acerca de la situación de tu solicitud se realizará al correo electrónico Informado: June@gmail.com
- Tipo de vía \*  
Calle
- Dirección \*  
General :
- Número \*  
14
- Fiso  
Piso
- Escalera  
Escalera
- Letra  
Letra
- País de residencia \*  
España

The top navigation bar includes the Sarbidea logo and 'nireApps' and 'Menú' buttons. The bottom taskbar shows the Windows operating system with various application icons and a system tray with the time 14:55 and date 28/01/2021.

Después de pulsar SIGUIENTE, pasarás a la pantalla desde donde debes de seleccionar los grados de la UPV/EHU que te interesen:



Los tienes clasificados por Dobles Grados y Ramas de Conocimiento. Pulsando en cada apartado te aparecerá la relación de grados correspondiente:



Selecciona hasta un máximo de ocho en tu orden de prioridad.

The screenshot shows the 'Seleccionar Grado' app interface. At the top, there is a blue header with the Sarbidea logo and navigation options for 'nireApps' and 'Menú'. Below the header, the main content area is titled 'Seleccionar Grado'. It displays a 'Grado' section for 'Curso: 2021/22' with a progress indicator '4/4'. Underneath, there is an 'Añadir grado' section with a plus icon and a note: 'Para modificar el orden, pincha el número y arrástralo a la posición deseada'. A list of three degrees is shown, each with a number and a trash icon: 1. Vitoria-Gasteiz Doble Grado en Farmacia + Nutrición Humana y Dietética; 2. Leioa Grado en Arte; 3. Bilbao Grado en Economía. A blue 'SIGUIENTE' button is at the bottom.

Si, una vez seleccionados todos los que quieres, deseas cambiar su orden, pulsa sobre la cifra que indica el orden y arrástralo al lugar que piensas que tiene que ocupar. Comprobarás como se actualiza el orden de los grados automáticamente.

This screenshot shows the same 'Seleccionar Grado' app interface as the previous one, but with the order of degrees changed. The list now shows: 1. Vitoria-Gasteiz Doble Grado en Farmacia + Nutrición Humana y Dietética; 2. Bilbao Grado en Economía; 3. Leioa Grado en Arte. The number '2' is highlighted, and a dashed box indicates it is being dragged to the first position. The 'SIGUIENTE' button remains at the bottom.



Cuando compruebes que todo está según tu deseo, pulsa SIGUIENTE, la preinscripción se guardará y pasarás a la pantalla de RESUMEN:

The screenshot shows a web browser window displaying the 'Resumen' (Summary) page of the pre-inscription process. The page header includes the EHU logo and the text 'Sarbidia'. The main content area shows the following information:

- Estado: PROVISIONAL
- Estudios de acceso**
  - Bachillerato LOMCE (desde el curso 2016/17)
  - 1 (Humanidades y Ciencias Sociales)
  - Provisional
- Grados Seleccionados**
  - Vitoria-Gasteiz
  - 1 Doble Grado en Farmacia + Nutrición Humana y Dietética
  - 2 Bilbao
  - Grado en Economía
  - 3 Leioa
  - Grado en Arte

At the bottom of the content area, there is a blue button labeled 'MODIFICAR'. A black notification bar at the bottom of the page states: 'La preinscripción se ha guardado correctamente'.

En la parte de abajo del resumen, bajo la relación de grados, verás dos botones:

1. El de MODIFICAR para cambiar tus datos, los grados o su orden,
2. El de ACEPTAR E IMPRIMIR que te permitirá obtener un pdf del resguardo de tu preinscripción.

Resumen

app-pre.ehu.eus/acc/#/preinscripcion/resumen

Aplicaciones EHU erregistroa CES Bookmarks SARBIDE IDENTIFIC... Agent Portal Acceso a la Universi... Osakidetza Buscador de Códig... Bilbao Bizkaia Kutxa Facebook EHUDOKU Otros marcadores

Universidad del País Vasco Euskal Herriko Unibertsitatea

**Sarbidea**

nireApps Menú

Estado: PROVISIONAL

**Estudios de acceso**

Bachillerato LOMCE (desde el curso 2016/17)

- 1 (Humanidades y Ciencias Sociales)  
Provisional

**Grados Seleccionados**

- 1 Vitoria-Gasteiz  
Doble Grado en Farmacia + Nutrición Humana y Dietética
- 2 Bilbao  
Grado en Economía
- 3 Leioa  
Grado en Arte

MODIFICAR

ACEPTAR E IMPRIMIR

Se te descarga el resguardo en el ordenador o dispositivo electrónico correspondiente.

Resumen

app-pre.ehu.eus/acc/#/preinscripcion/resumen

Aplicaciones EHU erregistroa CES Bookmarks SARBIDE IDENTIFIC... Agent Portal Acceso a la Universi... Osakidetza Buscador de Códig... Bilbao Bizkaia Kutxa Facebook EHUDOKU Otros marcadores

Universidad del País Vasco Euskal Herriko Unibertsitatea

**Sarbidea**

nireApps Menú

Estado: PROVISIONAL

**Estudios de**

Bachillerato L

- 1 (Humanidades y Ciencias Sociales)  
Provisional

**Grados Seleccionados**

- 1 Vitoria-Gasteiz  
Doble Grado en Farmacia + Nutrición Humana y Dietética
- 2 Bilbao  
Grado en Economía
- 3 Leioa  
Grado en Arte

MODIFICAR

**Atención**

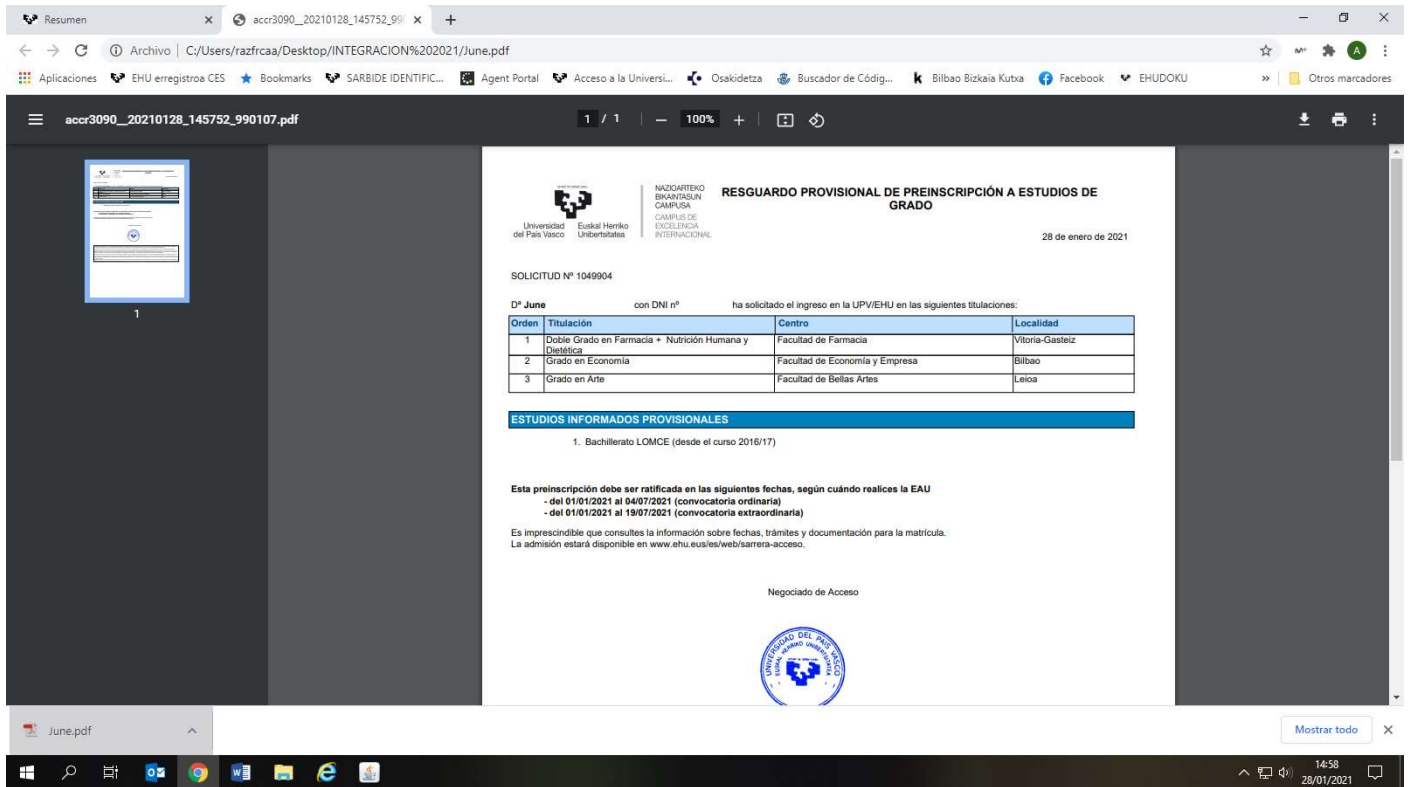
Resguardo de la preinscripción descargado correctamente

ACEPTAR

June.pdf

Mostrar todo

Este es un ejemplo de resguardo de preinscripción, que incluye todos los datos:



The screenshot shows a PDF document with the following content:

**RESGUARDO PROVISIONAL DE PREINSCRIPCIÓN A ESTUDIOS DE GRADO**  
 28 de enero de 2021

SOLICITUD Nº 1049904

Dº June con DNI nº ha solicitado el ingreso en la UPV/EHU en las siguientes titulaciones:

Orden	Titulación	Centro	Localidad
1	Doble Grado en Farmacia + Nutrición Humana y Dietética	Facultad de Farmacia	Vitoria-Gasteiz
2	Grado en Economía	Facultad de Economía y Empresa	Bilbao
3	Grado en Arte	Facultad de Bellas Artes	Leioa


**ESTUDIOS INFORMADOS PROVISIONALES**

- Bachillerato LOMCE (desde el curso 2016/17)

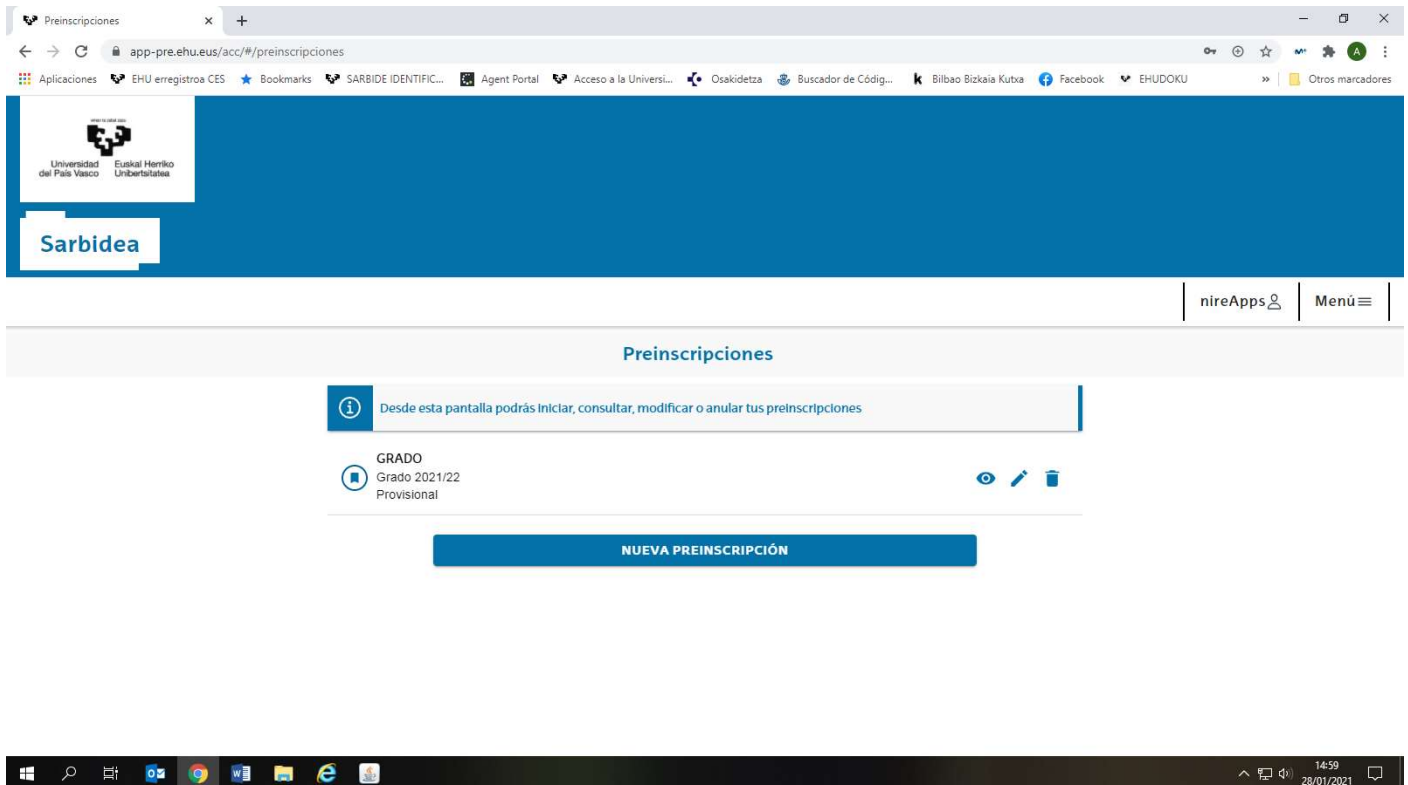
Esta preinscripción debe ser ratificada en las siguientes fechas, según cuándo realices la EAU  
 - del 01/01/2021 al 04/07/2021 (convocatoria ordinaria)  
 - del 01/01/2021 al 19/07/2021 (convocatoria extraordinaria)

Es imprescindible que consultes la información sobre fechas, trámites y documentación para la matrícula. La admisión estará disponible en [www.ehu.es/es/web/sarrera-acceso](http://www.ehu.es/es/web/sarrera-acceso).

Negociado de Acceso



Si vuelves a "Preinscripciones" verás tu solicitud a grado:



The screenshot shows the 'Preinscripciones' web interface with the following elements:

- Header: Universidad del País Vasco Euskal Herriko Unibertsitatea, Sarbidea
- Navigation: nireApps, Menú
- Section: Preinscripciones
- Information box: Desde esta pantalla podrás iniciar, consultar, modificar o anular tus preinscripciones
- Card: GRADO Grado 2021/22 Provisional (with icons for view, edit, and delete)
- Button: NUEVA PREINSCRIPCIÓN

Como con las pruebas de acceso, podrás ver el resumen de tu preinscripción, modificarla o anularla, según calendario de solicitudes.

Finalmente, cierra tu sesión:

The screenshot shows a web browser window with the URL `app-pre.ehu.eus/acc/#/preinscripciones`. The page header includes the university logo and the text "Sarbidia". The main content area is titled "Preinscripciones" and contains an information box stating: "Desde esta pantalla podrás iniciar, consultar, modificar o anular tus preinscripciones". Below this, there is a table with one entry: "GRADO Grado 2021/22 Provisional". A large blue button labeled "NUEVA PREINSCRIPCIÓN" is positioned below the table. On the right side, a user menu is open, showing options: "Dashboard", "June", "Preferencias", "Opciones de usuario", and "Cerrar sesión". The browser's address bar and various bookmarks are visible at the top, and the Windows taskbar is at the bottom.